

2016年6月期 第3四半期 決算補足資料

2016.05.12

日本工営株式会社

IRに関するお問い合わせ：経営企画部 コーポレートコミュニケーション室 03-5276-2454

本資料に記載されている業績見通し等の将来に関する記述は、当社が現在入手している情報及び合理的であると判断する一定の前提に基づいており、実際の業績は経済情勢等様々な不確定要因により、これらの予想数値と異なる場合があります。

2016年6月期 第3四半期実績

(単位:百万円)

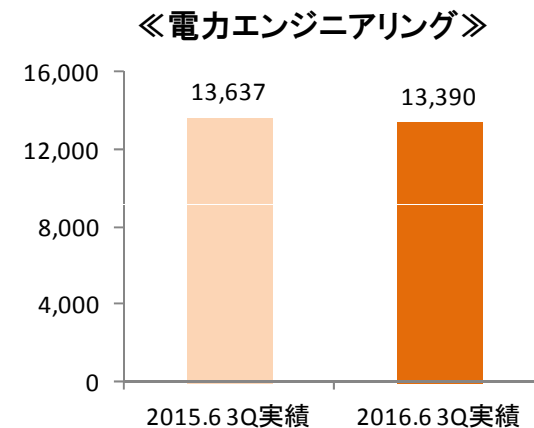
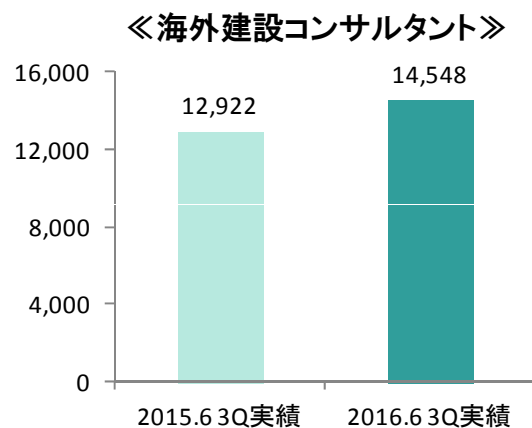
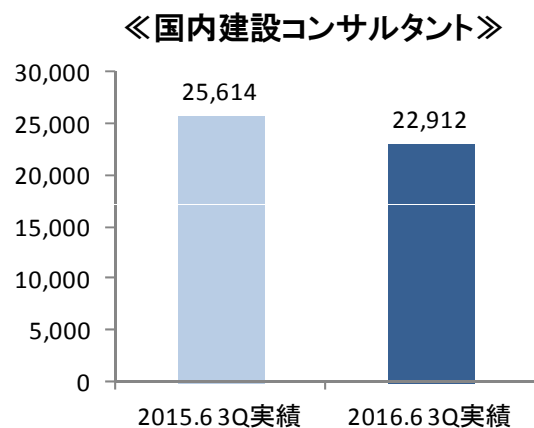
	2016.6期 第3四半期 実績	2015.6期 第3四半期 実績	前年同期 増減	前年同期 比率
受注高	59,095	65,033	▲ 5,938	90.9%
売上高	51,754	53,466	▲ 1,711	96.8%
売上総利益	14,338	14,641	▲ 302	97.9%
営業利益	1,858	2,476	▲ 617	75.1%
経常利益	1,648	3,350	▲ 1,701	49.2%
親会社株主に帰属 する四半期純利益	409	3,550	▲ 3,140	11.5%

- 受注高は、海外建設コンサルタント事業の大型案件受注の後ろ倒しで前年同期を下回る
- 売上高は、国内建設コンサルタント事業で4月以降への繰越案件が増加し、前年同期を下回る
- 営業利益は、国内建設コンサルタント事業の減収とBDP社買収費用の計上で、前年同期を下回る
- 四半期純利益は、前期に固定資産売却益25.6億円の計上があった影響で、今期は減益

セグメント別実績(売上高)

(単位:百万円)

	2016.6期 第3四半期 実績	2015.6期 第3四半期 実績	前年同期 増減	前年同期 比率
売上高	51,754	53,466	▲ 1,711	96.8%
国内建設コンサルタント	22,912	25,614	▲ 2,701	89.5%
海外建設コンサルタント	14,548	12,922	1,626	112.6%
電力エンジニアリング	13,390	13,637	▲ 247	98.2%
不動産賃貸	393	672	▲ 279	58.4%
その他	509	619	▲ 109	82.3%



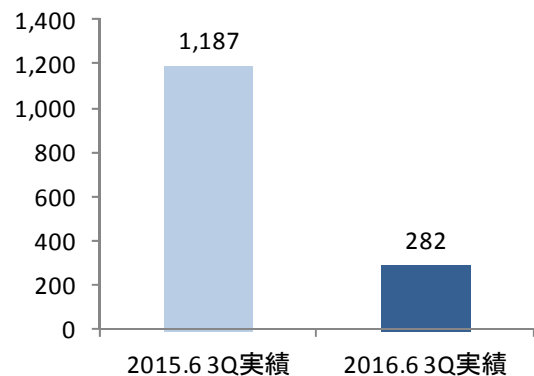
※補足資料のセグメント別売上は、外部顧客売上高を掲載しております。過去の実績は、P9の参考資料をご参照ください。

セグメント別実績(営業利益)

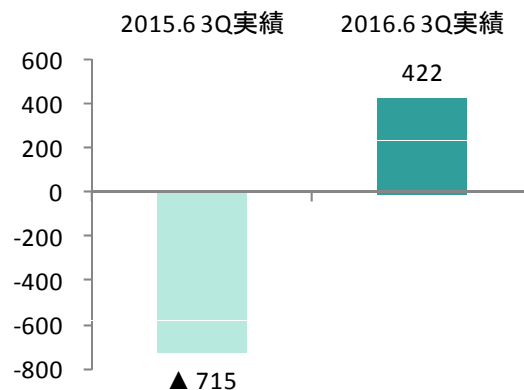
(単位:百万円)

	2016.6期 第3四半期 実績	2015.6期 第3四半期 実績	前年同期 増減	前年同期 比率
営業利益	1,858	2,476	▲ 617	75.1%
国内建設コンサルタント	282	1,187	▲ 904	23.8%
海外建設コンサルタント	422	▲ 715	1,138	-
電力エンジニアリング	2,810	2,819	▲ 8	99.7%
不動産賃貸	291	479	▲ 188	60.7%
全社費用	▲ 1,948	▲ 1,294	▲ 654	-

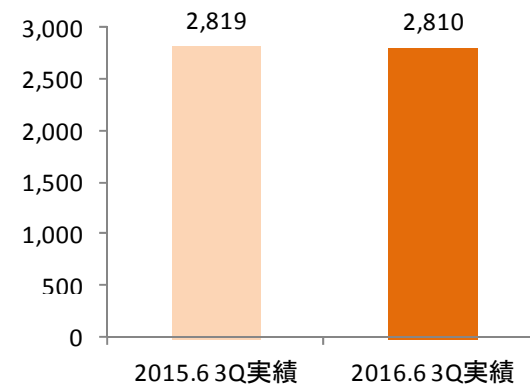
《国内建設コンサルタント》



《海外建設コンサルタント》



《電力エンジニアリング》



セグメント別概況

国内建設コンサルタント

- 受注高は、国関連案件および震災関連案件の受注が減少し、前年同期に及ばず
- 売上高は、4月以降への繰越案件が増加したことにより前年同期を下回る
- 営業利益は、減収に伴い減益

海外建設コンサルタント

- 受注高は、契約交渉中の大型案件の成約遅延により、前年同期を下回る
- 売上高は、鉄道・港湾をはじめとする交通運輸セクターを中心に東南アジアおよび南アジアなどでの案件が堅調に進捗し、前年同期を上回る
- 営業利益は、施工監理をはじめとする大型案件の増加に伴い増益

電力エンジニアリング

- 受注高は、変電所向け監視制御装置、水力発電所改修工事等、複数の大型案件受注が寄与して、前年同期を上回る
- 売上高は、上半期で大型案件の完工が集中したものの、第3四半期時点では前年同期並みに
- 営業利益は、電力会社からの更なるコスト削減要請に対し、業務効率化等でカバーして前年同期並み

BDP社買収の進捗

2016年6月期業績への影響

- 2016年4月1日に買収手続きを完了。
- 2016年6月期業績への影響・のれん額は、現在精査中。
- 貸借対照表のみ2016年6月期から、損益計算書は2017年6月期第1四半期より取り込み予定。
- アドバイザリー費用等約6.5億円については、2016年6月期の第3・4四半期で計上。




BDP本社(英国)での有元社長によるプレゼンテーション

BDP社のマネジメント体制

2016年4月1日付で、マネジメント体制を変更。

以下5名が、BDP Holdings Limitedの取締役に就任。

- 《新任》 有元 龍一（日本工営株式会社 代表取締役社長）
- 《新任》 井上 美公（日本工営株式会社 常務執行役員）
- 《新任》 蛭崎 泰（日本工営株式会社 海外グループ管理室長）
- John McManus（BDP社 CEO）
- Heather Wells（BDP社 CFO）



BDP社CEOが来日、日本工営オフィス訪問と主要顧客への挨拶を実施

2016年6月期 通期見通し

繰越案件が多くあるため、第4四半期(4~6月)は前年同期以上の売上・営業利益を見込む。新中期経営計画(NK-AIM)初年度の2016年6月期の通期見通しに変更はなし。

(単位:百万円)	2016.6期 通期見通し	2015.6期 通期実績	前年同期 増減	前年同期 比率
受注高	84,000	87,573	▲3,573	95.9%
売上高	84,000	81,839	2,160	102.6%
- 国内建設コンサルタント	41,000	41,845	▲845	98.0%
- 海外建設コンサルタント	24,000	20,174	3,825	119.0%
- 電力エンジニアリング	17,000	17,857	▲857	95.2%
営業利益	4,200	4,502	▲302	93.3%
- 国内建設コンサルタント	2,400	2,723	▲323	88.1%
- 海外建設コンサルタント	1,400	285	1,114	490.6%
- 電力エンジニアリング	2,100	2,834	▲734	74.1%
経常利益	4,500	5,477	▲977	82.2%
親会社株主に帰属する 当期純利益	2,200	4,261	▲2,061	51.6%

※売上高および営業利益について、主要セグメントである、国内建設コンサルタント/海外建設コンサルタント/電力エンジニアリング事業の内訳のみを記載しております。売上高・営業利益の合計値には、不動産賃貸事業ほかが含まれています。

(参考資料)プロジェクト紹介

道の駅「清流白川クオーレの里」 エネルギーマネジメントシステム (2016/03)

地域防災拠点として位置づけられている道の駅「清流白川クオーレの里」(岐阜県白川町)において、

①災害等の停電時の電力供給による防災機能の強化 ②エネルギーの地産地消による低炭素な地域づくり
を実現するため、次世代エネルギーインフラ(太陽光発電、燃料電池、蓄電池、制御システム)の設計、製造・調達、施工を実施



清流白川クオーレの里

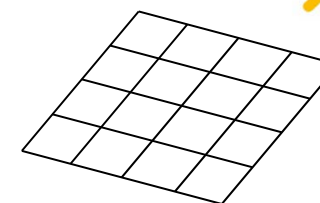
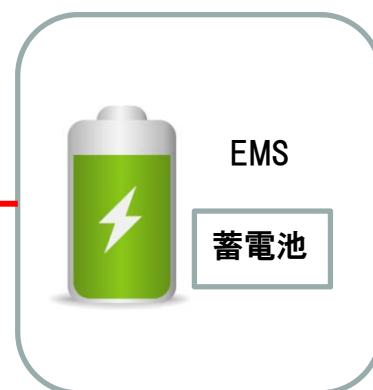


地域住民向け操作説明会

平時・災害時の
電力供給

制御システム

太陽光発電



燃料電池
エネファーム

停電が発生した際でも、地域住民30人が3日間道の駅に避難するための電気とお湯の供給が可能に。災害発生時に孤立する地域における防災機能を強化。

再エネ、省エネ設備およびそれらを制御するエネルギーマネジメントシステム(EMS)を1社で
設計、調達・製造、施工できる点が当社の強み

→今回のEPC事業からノウハウを蓄積し、今後成長が見込まれるデマンドサイドビジネスの拡大を目指す

(参考資料)セグメント別実績推移

(単位:百万円)

受注高	2012年3月期(累計)				2013年3月期(累計)				2014年6月期(累計)				2015年6月期(累計)				2016年6月期(累計)		
	1Q	2Q	3Q	4Q	1Q	2Q	3Q	4Q	1Q	2Q	3Q	4Q	1Q	2Q	3Q	4Q	1Q	2Q	3Q
合計	17,176	36,939	51,670	69,268	19,801	38,865	55,599	71,134	23,267	44,135	67,330	92,485	24,644	45,053	65,033	87,573	20,710	37,551	59,095
国内	10,198	20,476	28,083	37,581	11,161	22,672	30,797	38,423	14,905	22,893	31,959	46,617	13,941	21,848	30,601	45,057	11,896	19,487	28,084
海外	4,037	10,453	14,575	19,662	6,322	10,352	15,649	20,146	5,524	16,245	25,777	30,023	7,664	16,565	23,628	28,889	5,004	10,358	18,638
電力	2,934	6,004	8,999	11,990	2,309	5,826	9,132	12,541	2,832	4,988	9,584	15,831	3,037	6,635	10,789	13,595	3,808	7,697	12,322
その他	5	6	12	33	8	14	19	23	5	8	8	13	0	4	14	30	0	7	49

売上高	2012年3月期(累計)				2013年3月期(累計)				2014年6月期(累計)				2015年6月期(累計)				2016年6月期(累計)		
	1Q	2Q	3Q	4Q	1Q	2Q	3Q	4Q	1Q	2Q	3Q	4Q	1Q	2Q	3Q	4Q	1Q	2Q	3Q
合計	6,258	15,016	22,626	65,945	6,283	15,858	23,803	72,411	7,563	16,485	55,939	79,193	7,225	16,846	53,466	81,839	8,811	20,336	51,754
国内	2,169	4,773	7,532	34,422	1,364	4,229	6,833	35,547	2,303	6,054	31,405	41,817	1,678	4,523	25,614	41,845	1,455	4,470	22,912
海外	1,801	5,133	7,258	16,325	1,982	5,624	8,288	18,638	2,360	4,844	12,015	20,947	3,002	6,259	12,922	20,174	3,625	8,347	14,548
電力	1,880	4,322	6,707	12,932	2,622	5,278	7,627	15,929	2,530	4,855	10,778	14,169	2,240	5,387	13,637	17,857	3,558	7,148	13,390
不動産	317	621	907	1,192	280	562	846	1,130	282	563	850	1,125	274	525	672	821	145	270	393
その他	90	164	220	1,071	32	162	208	1,165	86	167	889	1,133	29	150	619	1,141	27	98	509

営業利益	2012年3月期(累計)				2013年3月期(累計)				2014年6月期(累計)				2015年6月期(累計)				2016年6月期(累計)		
	1Q	2Q	3Q	4Q	1Q	2Q	3Q	4Q	1Q	2Q	3Q	4Q	1Q	2Q	3Q	4Q	1Q	2Q	3Q
合計	▲ 2,684	▲ 4,346	▲ 6,278	3,030	▲ 2,643	▲ 4,088	▲ 6,003	4,642	▲ 2,452	▲ 3,994	4,321	4,256	▲ 2,907	▲ 4,726	2,476	4,502	▲ 2,050	▲ 3,500	1,858
国内	▲ 2,130	▲ 3,931	▲ 5,432	858	▲ 2,369	▲ 4,059	▲ 5,664	1,165	▲ 1,810	▲ 3,024	3,214	2,502	▲ 1,971	▲ 3,418	1,187	2,723	▲ 2,082	▲ 3,535	282
海外	▲ 341	▲ 298	▲ 723	1,031	▲ 287	▲ 205	▲ 587	1,340	▲ 520	▲ 903	▲ 437	658	▲ 497	▲ 1,119	▲ 715	285	▲ 146	▲ 118	422
電力	▲ 266	▲ 274	▲ 340	878	▲ 20	130	219	1,979	▲ 122	▲ 53	1,377	1,267	▲ 45	369	2,819	2,834	556	1,166	2,810
不動産	229	446	654	851	219	425	636	846	210	404	611	818	204	387	479	584	112	201	291
その他	▲ 174	▲ 288	▲ 435	▲ 590	▲ 185	▲ 380	▲ 607	▲ 689	▲ 207	▲ 417	▲ 444	▲ 991	▲ 597	▲ 945	▲ 1,294	▲ 1,925	▲ 490	▲ 1,214	▲ 1,948

※2013年より、決算期を6月に変更しております。なお、2013年6月期は変則決算(3ヶ月間)であるため、記載を省略しております。