

2022年6月期 決算補足資料

2022年8月12日

日本工営株式会社

IRに関するお問い合わせ : コーポレートコミュニケーション室 c-com@n-koei.co.jp

本資料に記載されている業績見通し等の将来に関する記述は、当社が現在入手している情報および合理的であると判断する一定の前提に基づいており、実際の業績は経済情勢等様々な不確定要因により、これらの予想数値と異なる場合があります。

2022年6月期 決算総括

受注は前期比減も、売上収益・各利益は過去最高を更新。3Qの利益上方修正通り着地。

| (単位：百万円) | 21.6期 実績 | 22.6期 実績 | 前期比 | | 計画 (22年5月発表) | 計画対比 | |
|------------------|-------------|-------------|--------|--------|-----------------|-------|--------|
| | | | 増減 | 比率 | | 増減 | 比率 |
| 受注高 | 133,304 | 131,166 | ▲2,138 | 98.4% | 130,000 | 1,166 | 100.9% |
| 売上収益 | 117,859 | 130,674 | 12,814 | 110.9% | 131,000 | ▲325 | 99.8% |
| 売上総利益 | 37,735 | 40,699 | 2,964 | 107.9% | — | — | — |
| 営業利益 | 7,128 | 9,065 | 1,936 | 127.2% | 9,000 | 65 | 100.7% |
| 税引前利益 | 7,176 | 10,800 | 3,623 | 150.5% | — | — | — |
| 親会社の所有者に帰属する当期利益 | 4,531 | 6,579 | 2,047 | 145.2% | 6,600 | ▲20 | 99.7% |

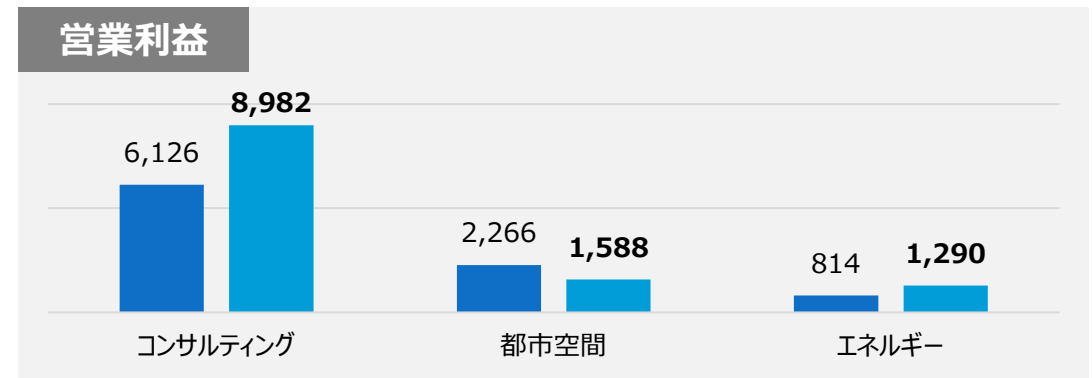
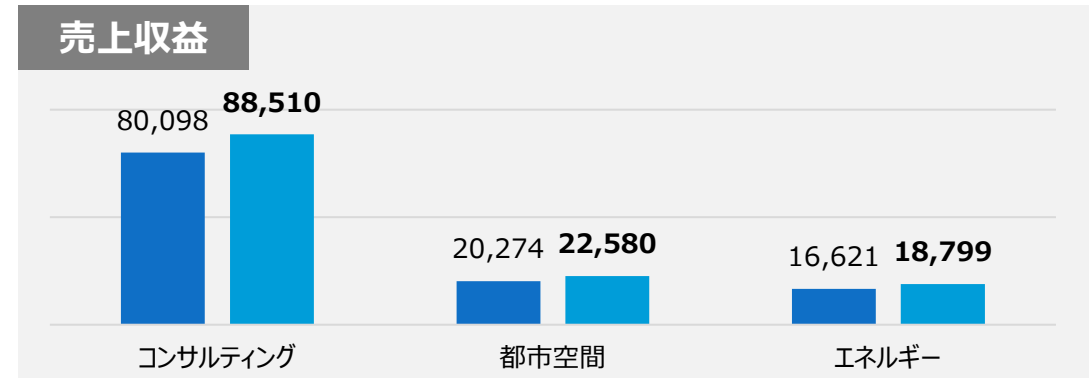
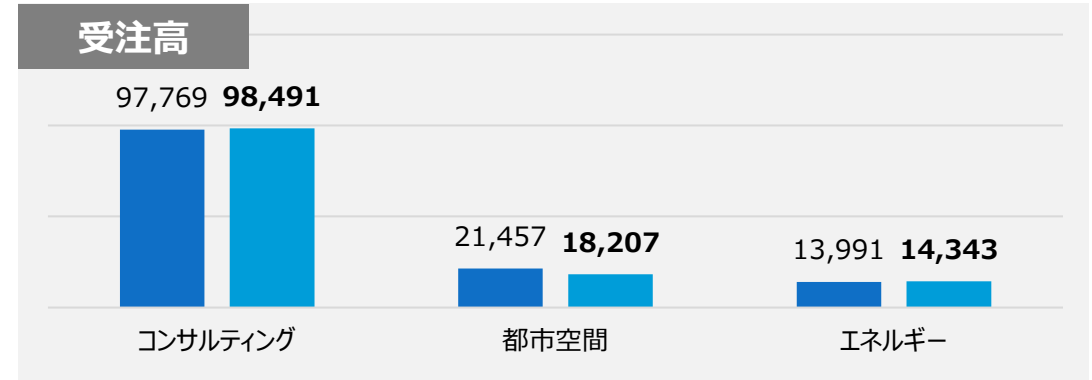
- 受注高はコンサルティング事業、エネルギー事業が好調も、都市空間事業の英国内の公共投資抑制により前期比減少。
- 売上収益は3セグメント（コンサルティング、都市空間、エネルギー）いずれも前期比10%超の増収。
- 各段階利益は主にコンサルティング事業の海外部門の稼働率向上、一過性損失要因の解消、円安効果で増益。

※計画対比は2022年5月13日発表の業績予想をもとに算出しています。

セグメント別実績

| (単位：百万円) | 21.6期 実績 | 22.6期 実績 | 前期比 | 計画比 |
|-------------|-------------|-------------|--------|--------|
| 受注高 | 133,304 | 131,166 | 98.4% | 100.9% |
| コンサルティング | 97,769 | 98,491 | 100.7% | 103.7% |
| 都市空間 | 21,457 | 18,207 | 84.9% | 91.0% |
| エネルギー | 13,991 | 14,343 | 102.5% | 95.6% |
| その他 | 86 | 123 | 143.6% | - |
| 売上収益 | 117,859 | 130,674 | 110.9% | 99.8% |
| コンサルティング | 80,098 | 88,510 | 110.5% | 98.3% |
| 都市空間 | 20,274 | 22,580 | 111.4% | 107.5% |
| エネルギー | 16,621 | 18,799 | 113.1% | 98.9% |
| その他 | 865 | 783 | 90.5% | - |
| 営業利益 | 7,128 | 9,065 | 127.2% | 100.7% |
| コンサルティング | 6,126 | 8,982 | 146.6% | 96.6% |
| 都市空間 | 2,266 | 1,588 | 70.1% | 79.4% |
| エネルギー | 814 | 1,290 | 158.5% | 99.3% |
| その他 | ▲2,079 | ▲2,796 | - | - |

■ 21.6期 ■ 22.6期 (百万円)



セグメント別概況

コンサルティング事業

- 受注高：国内では国関連受注が好調、海外は前期より減少したものの4Qで大型受注を獲得し、セグメント全体で前期比増。
- 売上収益：国内外とも好調で増収。主に海外で大型受注案件のオペレーション開始により稼働率が過去最高レベルに上昇。
- 営業利益：売上収益の増加、一般管理費の節減、一過性の損失解消により大幅増益。グループ会社の利益改善も寄与。

都市空間事業

- 受注高：公共投資抑制に伴うウエストミンスター宮殿改修事業の見直しや病院案件減少、発注案件の小型化により前期比減。
- 売上収益：英国BDP社、カナダQuadrangle社とも手持ち受注案件の進捗好調につき増収。
- 営業利益：前期コロナ影響の反動による一般管理費の増加、外的要因に伴うのれん減損の発生により、減益。

※ 2022年6月期実績レート 1 £ = 156.18円（2021年6月期実績レート 1 £ = 144.37円、2022年6月期計画レート 1 £ = 151.65円）

エネルギー事業

- 受注高：遅延していた大型受注の獲得、工場生産能力改善や半導体調達の遅延解消が徐々に寄与し前期比増。
- 売上収益：手持ち受注の順調な稼働進捗、エネルギーのEPC進捗好調により増収。
- 営業利益：製造部門のコスト抑制、工事損失引当金の計上等があった前期に比べ増益。

2023年6月期 見通し

受注高・売上収益・各利益とも前期比増。売上収益、各利益は過去最高更新を目指す。
中期経営計画の当初計画を前倒して推進。

| (単位：百万円) | 2022.6期 実績 | 2023.6期 計画 | 前期比 | |
|-------------------------|---------------|---------------|---------|--------|
| | | | 増減 | 比率 |
| 受注高 | 131,166 | 140,000 | 8,833 | 106.7% |
| コンサルティング事業 | 98,491 | 85,000 | ▲13,491 | 86.3% |
| 都市空間事業 | 18,207 | 40,000 | 21,792 | 219.7% |
| エネルギー事業 | 14,343 | 16,000 | 1,656 | 111.6% |
| 売上収益 | 130,674 | 145,000 | 14,325 | 111.0% |
| コンサルティング事業 | 88,510 | 81,500 | ▲7,010 | 92.1% |
| 都市空間事業 | 22,580 | 40,000 | 17,419 | 177.1% |
| エネルギー事業 | 18,799 | 22,500 | 3,700 | 119.7% |
| その他 | 783 | 1,000 | 216 | 127.7% |
| 営業利益 | 9,065 | 11,300 | 2,234 | 124.6% |
| コンサルティング事業 | 8,982 | 9,200 | 217 | 102.4% |
| 都市空間事業 | 1,588 | 2,800 | 1,211 | 176.2% |
| エネルギー事業 | 1,290 | 2,400 | 1,109 | 186.0% |
| その他 | ▲2,796 | ▲3,100 | ▲303 | - |
| 親会社の所有者に帰属する当期利益 | 6,579 | 6,700 | 120 | 101.8% |
| ROE | 8.8% | 8.5% | ▲0.3% | |

Appendix.

セグメント区分の変更について

一層の連携を図るため、従前の5セグメントから3セグメントへ変更

～2021年6月期（変更前）

| セグメント | 主なグループ会社 |
|----------------|--|
| コンサルタント 国内 | 玉野総合コンサルタント（株） 日本シビックコンサルタント（株） （株）エル・コーエイ |
| コンサルタント 海外 | （株）コーエイリサーチ&コンサルティング 中南米工営（株） NIPPON KOEI LAC, INC. NIPPON KOEI INDIA PVT. LTD. NIPPON KOEI VIETNAM INTERNATIONAL CO., LTD. PHILKOEI INTERNATIONAL, INC. PT. INDOKOEI INTERNATIONAL MYANMAR KOEI INTERNATIONAL LTD. |
| 都市空間 | BDP HOLDINGS LIMITED BUILDING DESIGN PARTNERSHIP LIMITED QUADRANGLE ARCHITECTS LIMITED （株）黒川紀章建築都市設計事務所 |
| 電力 エンジニアリング | （株）コーエイシステム |
| エネルギー | （株）工営エナジー NIPPON KOEI ENERGY EUROPE B.V. PT. CIKAENGAN TIRTA ENERGI IRONMONT HYDRO PTE. LTD |

2022年6月期～（変更後）

| セグメント | 主なグループ会社 |
|----------|--|
| コンサルティング | 玉野総合コンサルタント（株） 日本シビックコンサルタント（株） （株）エル・コーエイ （株）コーエイリサーチ&コンサルティング 中南米工営（株） NIPPON KOEI LAC, INC. NIPPON KOEI INDIA PVT. LTD. NIPPON KOEI VIETNAM INTERNATIONAL CO., LTD. PHILKOEI INTERNATIONAL, INC. PT. INDOKOEI INTERNATIONAL MYANMAR KOEI INTERNATIONAL LTD. |
| | PT. CIKAENGAN TIRTA ENERGI |
| 都市空間 | BDP HOLDINGS LIMITED BUILDING DESIGN PARTNERSHIP LIMITED QUADRANGLE ARCHITECTS LIMITED （株）黒川紀章建築都市設計事務所 |
| エネルギー | （株）コーエイシステム （株）工営エナジー NIPPON KOEI ENERGY EUROPE B.V. IRONMONT HYDRO PTE. LTD |

23.6期に
都市空間へ移管

21.6期 NK都市空間
部門が移管

【参考値】2022年6月期 旧5セグメント別実績 (IFRS)

| (単位：百万円) | 2021.6期 実績 | 2022.6期 実績 | 前期比 | |
|-------------|---------------|---------------|--------|--------|
| | | | 増減 | 比率 |
| 受注高 | 133,304 | 131,166 | ▲2,138 | 98.4% |
| コンサルタント国内 | 62,047 | 64,282 | 2,234 | 103.6% |
| コンサルタント海外 | 35,721 | 34,209 | ▲1,512 | 95.8% |
| 電力エンジニアリング | 13,880 | 14,222 | 342 | 102.5% |
| 都市空間 | 21,457 | 18,207 | ▲3,249 | 84.9% |
| エネルギー | 111 | 120 | 9 | 108.3% |
| 売上収益 | 117,859 | 130,674 | 12,814 | 110.9% |
| コンサルタント国内 | 55,345 | 57,416 | 2,071 | 103.7% |
| コンサルタント海外 | 24,753 | 31,094 | 6,340 | 125.6% |
| 電力エンジニアリング | 15,831 | 17,779 | 1,948 | 112.3% |
| 都市空間 | 20,274 | 22,580 | 2,306 | 111.4% |
| エネルギー | 790 | 1,019 | 229 | 129.0% |
| その他 | 865 | 783 | ▲81 | 90.5% |
| 営業利益 | 7,128 | 9,065 | 1,936 | 127.2% |
| コンサルタント国内 | 6,128 | 6,007 | ▲120 | 98.0% |
| コンサルタント海外 | ▲3 | 2,974 | 2,977 | - |
| 電力エンジニアリング | 858 | 1,511 | 653 | 176.1% |
| 都市空間 | 2,266 | 1,588 | ▲677 | 70.1% |
| エネルギー | ▲65 | ▲237 | ▲171 | - |
| その他 | ▲2,055 | ▲2,779 | ▲724 | - |

※2022年6月期から3セグメントに変更しているため、参考値として算出した従来の5セグメント別の概算値となります。